

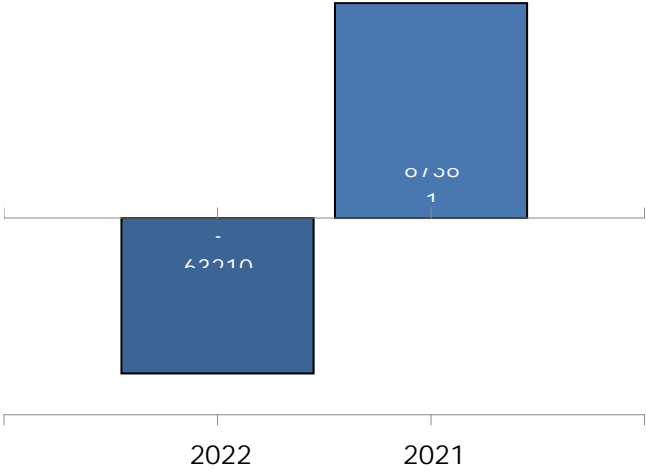
Grafische weergave van de resultaten

De onderstaande grafieken geven inzicht in de Brutomarge en Bedrijfskosten per jaar en de verdeling per jaar.

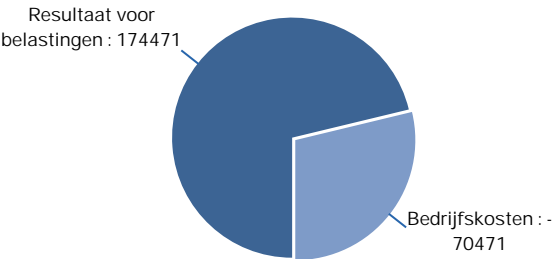
Brutomarge




Bedrijfskosten



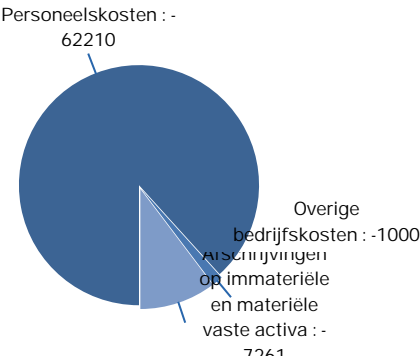
Verdeling brutomarge 2022



Verdeling brutomarge 2021



Verdeling bedrijfskosten 2022



Verdeling bedrijfskosten 2021

